
 CENTRE HOSPITALIER ANGOULÊME Rond-Point de Girac CS 55015 Saint-Michel 16959 ANGOULÊME CEDEX 9 GHT de Charente Groupement Hospitalier de Territoire	BD 15189	Référence : A-MAN-COM-DG1
	MODE OPERATOIRE	Version : V3
	Guide d'utilisation du catalogue des examens	Page 1 sur 4
<u>Service</u> : LABORATOIRE		

Rédaction : FORTIN Barbara 21/03/2024	Validation : BEHIER Celine 02/04/2024	Approbation : RAQ ou suppléant BERNARD Frédéric 04/04/2024 
Destinataires : B / C / T / S		

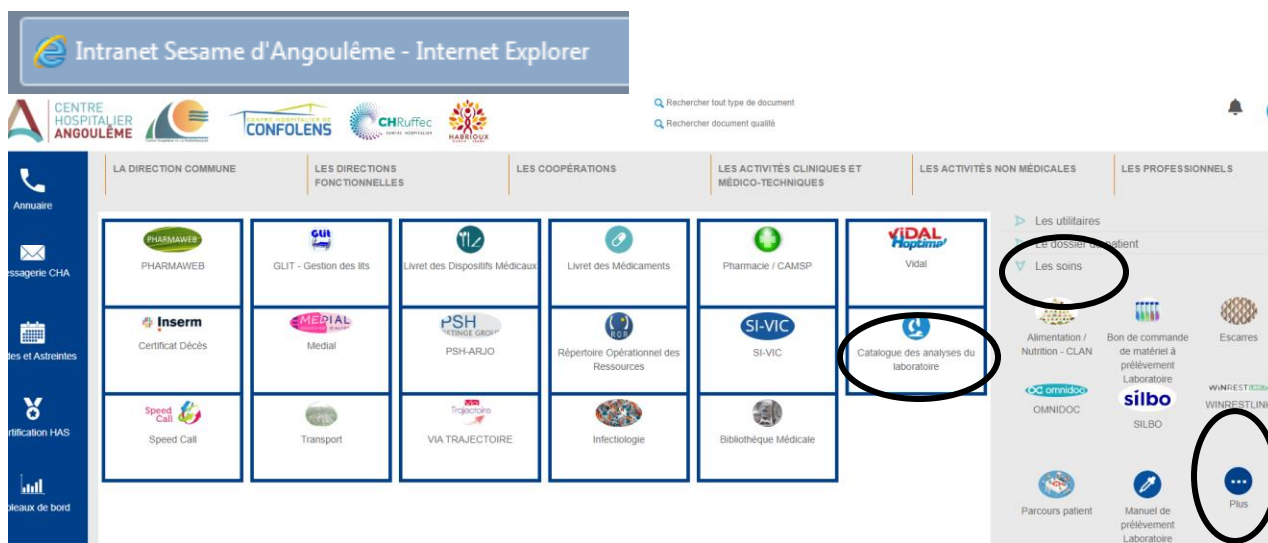
Le manuel de prélèvement ainsi que le catalogue des analyses recensent les exigences pré-analytiques du laboratoire.

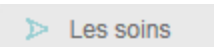


Le respect de ces étapes pré-analytiques est primordial pour obtenir des résultats d'analyse fiables et justes et assurer toute la qualité que les patients et prescripteurs sont en droit d'attendre.

Pour une prise en charge efficace des patients, le catalogue est disponible sur l'intranet du CH Angoulême qui renvoie vers la page internet de l'hôpital. Ainsi les utilisateurs du laboratoire internes ou externes au CH ont exactement les mêmes informations.



The screenshot shows the intranet interface for the Centre Hospitalier d'Angoulême. On the left is a vertical navigation menu with the following items: 'Le guide du patient', 'Espace professionnel de santé' (circled in red), 'Formations et emplois', 'Tout savoir sur l'hôpital', 'Services de soins', 'Espace Presse', and 'Toute l'actualité'. Under 'Espace professionnel de santé', there is a sub-menu with 'Catalogue des analyses' (circled in red). The main content area displays the 'Laboratoire de Biologie Médicale' page, which includes the hospital logo, the text 'LBM du Centre Hospitalier d'Angoulême - 16959 Angoulême -', and a section titled 'Présentation du Laboratoire Commun de Biologie Médicale de Charente'. At the bottom of the page, 'Catalogue des analyses' is also circled in red.



- Cliquer sur  puis l'onglet  et 

Catalogue des analyses

Rechercher dans l'annuaire

Mot-clefs

Rechercher



Utilisation du moteur de recherche :

- **Saisir le nom de** l'examen en minuscule.
Si cela ne fonctionne pas, écrire en majuscule.

Choisir le mot le plus discriminant et ne pas chercher ni par « anticorps », ni par « antigène », ni par « PCR » etc... mais seulement l'examen spécifique puis choisir l'examen correspondant dans la liste proposée.

Exemple : pour « anticorps anti nucléaire » écrire « nucl »

- Si un espace existe dans le titre, saisir « + » entre les deux items.
Exemple : facteur+II
- Si « aucun résultat n'a été trouvé » il se peut que vous ayez mal orthographié l'item.

 <p>CENTRE HOSPITALIER ANGOULÊME Rond-Point de Girac CS 55015 Saint-Michel 16959 ANGOULÊME CEDEX 9</p>	 <p>GHT de Charente Groupement Hospitalier de Territoire</p>	BD 15189	Référence : A-MAN-COM-DG1	
		MODE OPERATOIRE		Version : V3
		Guide d'utilisation du catalogue des examens		Page 3 sur 4
Service : LABORATOIRE				

Informations nécessaires au prélèvement

- Cliquer sur : [Lire la suite](#)

Tube(s) ou contenant :

Conditions d'acheminement : *Température d'acheminement
mais aussi à l'abri de la lumière le cas échéant*

Informations particulières *exemple : « A prélever à jeun ».
« Purger la seringue à gaz du sang »,
« Signaler impérativement tout traitement
anticoagulant »,
« N'envoyer que l'extrémité des cathéters »
Etc...*

Délai maximum d'acheminement :

Délai de rajout :

Secteur technique : *Analyse effectuée sur site ou « analyse sous traitée »*

Délai de rendu moyen :

Fréquence de réalisation :

Analyse réalisée pendant la permanence des soins :

Bon de labo : Biochimie Verso (Auto-Immunité) *précision sur le bon de laboratoire
où la case à cocher est disponible*

Renseignements cliniques : Joindre renseignements cliniques sur ordonnance *Si spécifié*


Formulaire à joindre : *Cliquer sur le lien puis « ouvrir » le fichier en PDF*

Voulez-vous ouvrir ou enregistrer **B-PRE-CSL-F05_V5.pdf** (307 Ko) à partir de **ch-angouleme.fr** ?

Ouvrir

Imprimer les renseignements cliniques puis les faire compléter par le prescripteur

Consentement éclairé : *Celui-ci doit être imprimé puis signé par le prescripteur et le patient
(ou par une personne représentant légalement le patient).*

 <p>CENTRE HOSPITALIER ANGOULÊME Rond-Point de Girac CS 55015 Saint-Michel 16959 ANGOULÊME CEDEX 9</p> <p>GHT de Charente Groupement Hospitalier de Territoire</p> <p>Service : LABORATOIRE</p>	BD 15189	Référence : A-MAN-COM-DG1
	MODE OPERATOIRE	Version : V3
	Guide d'utilisation du catalogue des examens	Page 4 sur 4

HISTORIQUE DES MODIFICATIONS :

Version	Nature de la modification	Date			Diffusion
		Validation	Approbation	Application	
V1	Ecriture	29/07/2019	05/09/2019	05/09/2019	
V2	Mise à jour Intranet	07/02/2020	07/02/2020	07/02/2020	
V3	Mise à jour des copies d'écran et ajout de la colonne diffusion.	02/04/2024	04/04/2024	04/04/2024	Site internet rubrique catalogue des analyses